

GIROFLEX 60

Seating comfort round the clock.

Work chairs that are in continuous use are subjected to particular stresses. The new giroflex 60 meets these high demands in every respect. Its highly contoured side bolsters provide perfect support without any constriction. Robust and wear-resistant, it is individually adjustable with few hand movements and offers great seating comfort for every user throughout

the work shift. The giroflex 60 is thus the ideal choice for the demanding 24-hour workplace.

Comodamente seduti, giorno e notte. Le sedie da lavoro utilizzate per un uso prolungato sono sottoposte a particolari sollecitazioni. La nuova giroflex 60 soddisfa in tutto e per tutto questi elevati requisiti: il profilo ben definito dei contorni laterali offre un sostegno perfetto,

senza costrizioni. Robusta e resistente all'usura, in poche e semplici mosse può adeguarsi alle esigenze individuali e offrire sempre a tutti il massimo comfort di seduta durante i turni di lavoro. La giroflex 60 è dunque la compagna ideale per le elevate esigenze delle postazioni in cui si lavora 24 ore su 24.



60-9829-24h

- Comfort upholstery
- Headrest
- 4D armrest, polished
- Aluminium parts, powder-coated
- 5-star leg base in aluminium, powder-coated
- Pushing rod cover
- Castors Ø 65 mm

60-9829-24h

- Imbottitura comfort
- Poggiatesta
- Braccioli 4D lucidi
- Parti di alluminio verniciate a polvere
- Base a stella a 5 razze di alluminio verniciata a polvere
- Puntale copritubo
- Rotelle da Ø 65 mm



Foldable armrests: provide maximum freedom of movement and flexibility in use.


60-9229-24h

- Comfort upholstery
- Foldable armrest
- Aluminium parts, powder-coated
- 5-star leg base in aluminium, powder-coated
- Pushing rod cover
- Castors Ø 65 mm

60-9229-24h

- Imbottitura comfort
- Braccioli pieghevoli
- Parti di alluminio verniciate a polvere
- Base a stella a 5 razze di alluminio verniciata a polvere
- Puntale copritubo
- Rotelle da Ø 65 mm

Braccioli pieghevoli: offrono la massima libertà di movimento e flessibilità.





Adjustable headrest: height-adjustable and inclinable at two adjustment points.

Poggiatesta regolabile: regolabile in altezza e reclinabile in due posizioni.

giroflex

24H ARMCHAIR GIROFLEX 60

SEDIA 24H GIROFLEX 60

Models <i>Modelli</i>			
		60-9229-24h	60-9829-24h
Upholstery <i>Imbottitura</i>	Strong fabric <i>Tessuto Strong</i> Natura leather <i>Pelle Natura</i> Strong fabric, side bolsters of seating and backrest in Natura leather <i>Tessuto Strong, profili laterali della seduta e dello schienale in pelle Natura</i>	• • ●	• • ●
Design variants <i>Varianti</i>			
Aluminium polished <i>Alluminio lucido</i>	Leg base <i>Basamento</i> Mechanics <i>Meccanismo</i>	● ●	● ●
Armrests <i>Braccioli</i>	Foldable, black, Softpad <i>Pieghevoli, neri, Softpad</i> 4D, plastic support, black <i>4D, supporto di plastica nera</i> 4D, aluminium support, polished <i>4D, supporto di alluminio lucido</i>	● • ●	● • ●
Castors <i>Rotelle</i>	Ø 50 mm, black <i>Ø 50 mm, nere</i> Ø 65 mm, black ¹⁾ <i>Ø 65 mm, nere¹⁾</i> Ø 65 mm, chromed ¹⁾ <i>Ø 65 mm, cromate¹⁾</i>	• ● ●	• ● ●
Clothes hanger <i>Appendiabiti</i>	Powder-coated, black <i>Verniciato a polvere, nero</i>	●	●
Headrest <i>Poggiatesta</i>	Entirely in Palma Vinyl <i>Interamente in pelle sintetica Palma</i>		●
Lumbar support <i>Supporto lombare</i>	Depth-adjustable <i>Regolabile in altezza</i>	●	●
Pushing rod cover <i>Puntale copritubo</i>		●	●
Back shell cover <i>Scocca dello schienale rivestita</i>	Strong fabric <i>Tessuto Strong</i> Natura leather <i>Pelle Natura</i>	● ●	● ●
Back height-adjustable ²⁾ <i>Schienale regolabile in altezza²⁾</i>		•	•
Antistatic design ³⁾ <i>Modello antistatico³⁾</i>		●	●
Dimensions in cm <i>Dimensioni in cm</i>	Seat height, loaded <i>Altezza della seduta, caricato</i> Total height fixed backrest <i>Altezza totale, schienale fisso</i> Total height adjustable backrest <i>Altezza totale, schienale regolabile in altezza</i> Backrest height <i>Altezza dello schienale</i> Seat width <i>Larghezza della seduta</i> Backrest width <i>Larghezza dello schienale</i> Total width <i>Larghezza totale</i> Seat depth <i>Profondità della seduta</i>	40–52 107–119 105–124 59–66 50 48 70 41–46	40–52 125–147 123–152 59–66 50 48 70 41–46

¹⁾ Seat height + 1 cm *Altezza della seduta + 1 cm*

²⁾ Only on models with 4D armrests *Solo per i modelli con braccioli 4D*

³⁾ ESD design as per EN 61340-5-1, only with Strong fabric cover
Finitura ESD conforme alla norma EN 61340-5-1, solo con il rivestimento Strong

• Standard design *Modello standard*

● Optional extras *Allestimenti speciali*

GS-certified as per EN-1335 1-3 (24 hours, 150 kg)
Certificazione GS conforme alla norma EN-1335 1-3 (24 ore, 150 kg)