

Szafy i regały – Standard opis techniczny



.mdd

.mdd od wielu lat zajmuje czołowe miejsce wśród producentów w segmencie mebli biurowych.

O jakości naszych wyrobów świadczą zdobywane wyróżnienia oraz stale wzrastające zapotrzebowanie na oferowane przez nas produkty.

Realia dzisiejszego rynku wymagają ciągłego doskonalenia jakości na wszystkich szczeblach działalności nowoczesnej firmy. Dotyczy to w szczególności obsługi handlowej, marketingu, jakości produktu, a także jakości procesów przebiegających wewnątrz przedsiębiorstwa. .mdd z pewnością należy do tych przedsiębiorstw, które dbają o realizację wyżej wymienionych warunków będących podstawą sukcesu ekonomicznego firmy.

Stale inwestycje w istniejący park maszynowy, optymalizacja systemów zarządzania oraz rozbudowa powierzchni hal produkcyjnych pozwalają zminimalizować czas potrzebny na wyprodukowanie gotowego produktu o najwyższej jakości.

Potwierdzeniem długoletniego doświadczenia w zakresie produkcji mebli biurowych jest lista referencyjna firm i instytucji, które doceniły naszą sprawność funkcjonowania i kompleksową obsługę.

Jednym z naszych głównych priorytetów jest dbałość o środowisko naturalne.

Stale inwestujemy w nowoczesny i energooszczędny sprzęt oraz kładziemy nacisk na segregację odpadów przemysłowych.

.mdd posiada liczne certyfikaty, potwierdzające wyjątkową dbałość i zaangażowanie w utylizację odpadów. Dbamy, aby wszystkie wykorzystywane przez nas surowce były przyjazne środowisku, dlatego też możemy się cieszyć wysokim współczynnikiem recyklingu naszych produktów, który kształtuje się na poziomie 95%.



Informacje ogólne:

Gwarancja:

Produkty .mdd - **2 lata**
(meble montowane przez .mdd
- **5 lat**)

Komponenty elektryczne oraz
tkaniny - **2 lata**.

Certyfikat - płyta melaminowana:



Montaż:

Produkt dostarczany w elementach

Pakowanie:

karton, folia bąbelkowa, folia stretch

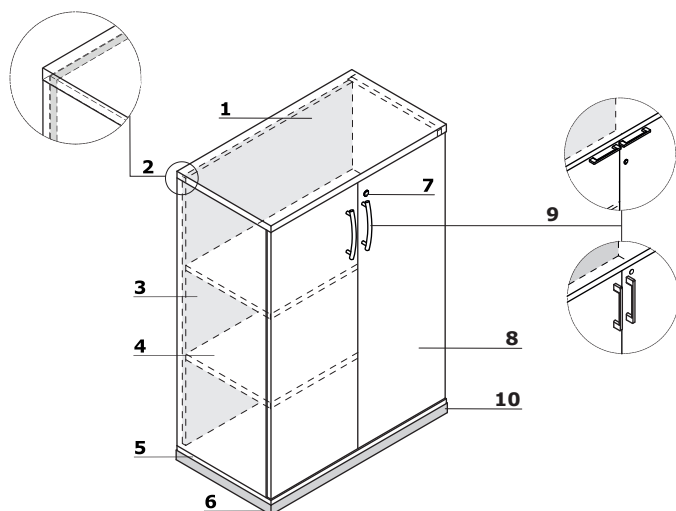
Zgodność z normami:

PN-EN 14073-2:2006

Gęstości płyt:

12 mm - 690 - 750 kg/m³
18 mm - 650 - 690 kg/m³
28 mm - 610 - 630 kg/m³
36 mm - 610 - 630 kg/m³

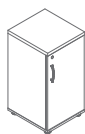
Szafy i regały



1. **Wieniec górny** - płyta melaminowana 28 mm, obrzeża ABS
2. **Ściana tylna** - płyta melaminowana 18 mm, obrzeża ABS
3. **Korpus** - płyta melaminowana 18 mm, obrzeża ABS
4. **Półka** - płyta melaminowana 18 mm, zabezpieczenie przed przypadkowym wysunięciem, obrzeża ABS
5. **Wieniec dolny** - płyta melaminowana 18 mm, obrzeża ABS
6. **Stopki 27 mm** - regulacja poziomu od wewnątrz w zakresie 5 mm
7. **OPCJA Z DOPLATĄ** - zamek baskwilowy - dwupunktowy
8. **Front** - płyta melaminowana 18 mm, obrzeża ABS, zawias zwykły 110°
9. **Uchwyt** - aluminium:
 - Standard
 - OPCJA Z DOPLATĄ - Pro (pionowo) - kolor: biały, czarny, aluminiowy
 - OPCJA Z DOPLATĄ - Pro (poziomo) + zamek baskwilowy - kolor: biały, czarny, aluminiowy
10. **OPCJA Z DOPLATĄ** - cokół metalowy - kolor: M009 aluminium półmat

Szafy i regały Standard	Data sporządzenia 11.10.2021	Dane zawarte w niniejszym dokumencie ważne są w dniu przygotowania. Zmiana produktu, jeśli nie wpływa na podstawowe cechy, nie wymaga systematycznej aktualizacji dokumentu.	strona 3/8
			opis techniczny

Szafy *



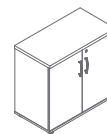
A26P2**
402 / 432 / 777
25.3 kg



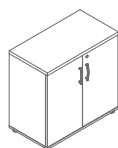
A36P2**
402 / 432 / 1129
33.3 kg



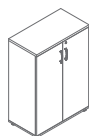
A56P2**
402 / 432 / 1833
67.8 kg



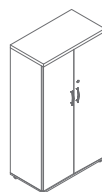
A21B4
801 / 432 / 740
43.05 kg



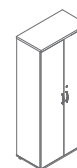
A2104
801 / 432 / 777
44.55 kg



A3104
801 / 432 / 1129
59.85 kg



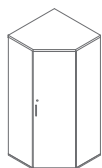
A4104
801 / 432 / 1481
71.8 kg



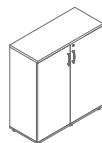
A5104
801 / 432 / 1833
94.2 kg



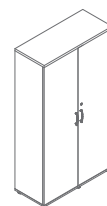
A6104
801 / 432 / 2185
105.85 kg



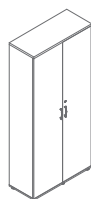
A5NP4**
802 / 802 / 1833
116.65 kg



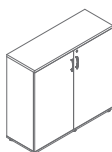
A3105
1000 / 432 / 1129
75.65 kg



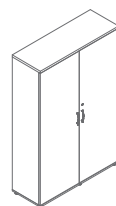
A5105
1000 / 432 / 1833
115.75 kg



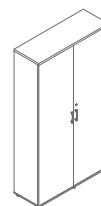
A6105
1000 / 432 / 2185
137.15 kg



A3106
1200 / 432 / 1129
85.8 kg



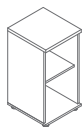
A5106
1200 / 432 / 1833
130.8 kg



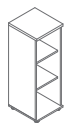
A6106
1200 / 432 / 2185
153.15 kg

* wymiary wyrażone w milimetrach: szerokość x głębokość x wysokość
** opcja - front prawostronny lub lewostronny

Regały *



A2902
402 / 432 / 777
25.25 kg



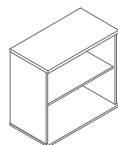
A3902
402 / 432 / 1129
29 kg



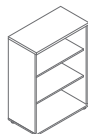
A5902
402 / 432 / 1833
42.2 kg



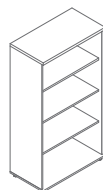
A25B4
801 / 432 / 740
34.25 kg



A2504
801 / 432 / 777
34.55 kg



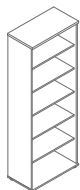
A3504
801 / 432 / 1129
46.75 kg



A4504
801 / 432 / 1481
55.5 kg



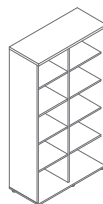
A5504
801 / 432 / 1833
68.65 kg



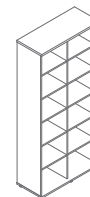
A6504
801 / 432 / 2185
79.95 kg



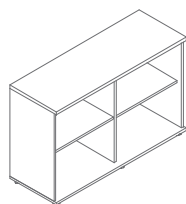
A3505
1000 / 432 / 1129
57.5 kg



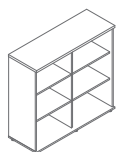
A4505
1000 / 432 / 1833
92.4 kg



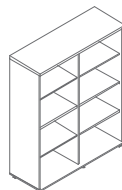
A6505
1000 / 432 / 2185
8103.55 kg



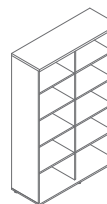
A2506
1200 / 432 / 777
48.6 kg



A3506
1200 / 432 / 1129
65 kg



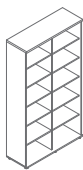
A4506
1200 / 432 / 1481
81.9 kg



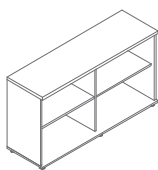
A5506
1200 / 432 / 1833
101.7 kg

* wymiary wyrażone w milimetrach: szerokość x głębokość x wysokość

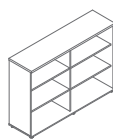
Regały *



A6506
1200 / 432 / 2185
115.1 kg



A2508
1600 / 432 / 777
59 kg



A3508
1600 / 432 / 1129
82.05 kg

Półregaly *



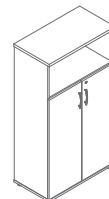
A38P2**
402 / 432 / 1129
32.1 kg



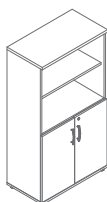
A58P2**
402 / 432 / 1833
46.05 kg



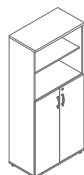
A3404
801 / 432 / 1129
55.05 kg



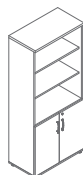
A4304
801 / 432 / 1481
69.7 kg



A4404
801 / 432 / 1481
65.9 kg

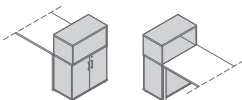


A5304
801 / 432 / 1833
82. kg



A5404
801 / 432 / 1833
77.2 kg

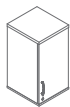
Szafka przybiurkowa *



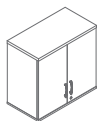
A3404B
801 / 432 / 1129
54.8 kg

* wymiary wyrażone w milimetrach: szerokość x głębokość x wysokość
** opcja - front prawostronny lub lewostronny

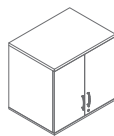
Nadstawki 2OH *



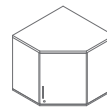
A16P2**
402 / 432 / 750
23.6 kg



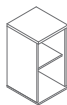
A1104
801 / 432 / 750
30.75 kg



A1204
801 / 600 / 750
41.15 kg



A1NP4**
802 / 802 / 750
52.05 kg

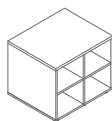


A1902
402 / 432 / 750
20.05 kg



A1504
801 / 432 / 750
32.45 kg

Szafka pod ksero *



S85
710 / 600 / 600
35.6 kg

* wymiary wyrażone w milimetrach: szerokość x głębokość x wysokość
** opcja - front prawostronny lub lewostronny


Wieniec górny, wieniec dolny, korpus, front



08 Czarny

26 Aluminium
satinato


31 Dąb kanadyjski*



39 Brzoza polarna*



64 Kakao *



67 Biały pastel

106 Orzech
nizinny *


154 Antracyt




167 Dąb szary *




168 Dąb naturalny *



169 Dąb miodowy *



170 Akacja *



171 Orzech ciemny *

* korpus - II grupa cenowa